

ELEGANCE PRO



PRODUCT CERTIFIED
FOR LOW CHEMICAL
EMISSIONS:
ULCOM/CG
UL 2818

NATURALE R10 | LAPPATO

BOCCIARDATO

MURAL



TAUPE

SAND

IVORY

WHITE

GREY

DARK GREY

ANTHRACITE

FORMATI

Sizes | Formats | Formate | Tamaños | Форматы

9,5 mm.

120x120 - 47^{1/4}"x47^{1/4}" Naturale R10

60x120 - 23^{5/8}"x47^{1/4}" Naturale R10 - Lappato - Bocciardato R11

45x90 - 17^{11/16}"x35^{7/16}" Naturale R10

60x60 - 23^{5/8}"x23^{5/8}" Naturale R10 - Bocciardato R11

30x60 - 11^{13/16}"x23^{5/8}" Naturale R10 - Lappato - Bocciardato R11

20MM

45x90 - 17^{11/16}"x35^{7/16}" Naturale R11

SUPERFICI

Finishes | Finitions | Oberflächen | Superficies | Отделка поверхности

NATURALE

R10 DIN EN 16165 Annex B

B (A+B) DIN EN 16165 Annex A

Wet \geq 0,50 DCOF

> 0,40 B.C.R.A.

P2 Pendolo AS 4586

< 36 Moderate Slip potential - Slider 96 Pendolo BS 7976

- Pendolo UNE 41901

LAPPATO

- DIN EN 16165 Annex B

- DIN EN 16165 Annex A

- DCOF

- B.C.R.A.

- Pendolo AS 4586

- Pendolo BS 7976

- Pendolo UNE 41901

BOCCIARDATO | 20MM

R11 DIN EN 16165 Annex B

C (A+B+C) DIN EN 16165 Annex A

Wet \geq 0,65 DCOF

> 0,40 B.C.R.A.

P4 Pendolo AS 4586

> 36 Low Slip potential - Both sliders Pendolo BS 7976

3 Pendolo UNE 41901

SHADE VARIATIONS



DESTINAZIONI D'USO

Intended uses | Domaines d'application
Zweckbestimmung | Usos previstos | Назначение



25% 20MM
15% 9.5 mm
valori medi - average values



ELEGANCE PRO

Porcelain Tiles
ISO 13006 Annex G - UNI EN 14411 Annex G - Bla UGL
ANSI A137.1 - CLASS P1



CARATTERISTICHE TECNICHE	NORMA	VALORI
Technical Features - Características Técnicas - Technische Eigenschaften Technical Features - Características Técnicas - Технические Характеристики	Standard - Norme Norm - Norma - Норма	Value - Valeur Vorgabe - Valor - Средние
ASSORBIMENTO D'ACQUA Water absorption - Absorption d'eau - Wasseraufnahme Absorción de agua - Поглощение воды	UNI EN ISO 10545/3 ASTM C373	Conforme Compliant
RESISTENZA ALLA FLESSIONE Modulus of rupture - Resistance a la flexion - Biegefestigkeit Resistencia a la flexion - Прочность на изгиб	SPESSORE UNI EN ISO 10545/4	9,5 mm ≥ 45 N/mm ² 20MM ≥ 45 N/mm ²
FORZA DI ROTTURA Breaking strength - Résistance à la rupture - Bruchlast Resistencia a la rotura - Разрывное усилие	UNI EN ISO 10545/4 ASTM C648	≥ 2000 N ≥ 400 lbf ≥ 12000 N ≥ 2500 lbf
RESISTENZA AL GELO Frost resistance - Résistance au gel - Frostbeständigkeit Resistencia a las heladas - Морозостойкость	UNI EN ISO 10545/12 ASTM C1026	Conforme Unaffected
RESISTENZA CHIMICA AD ALTE E BASSE CONCENTRAZIONI DI ACIDI E BASI Chemical resistance to high and low acid and basic concentrations Résistance chimique aux hautes et basses concentrations d'acides et de bases Chemikalienfestigkeit bei hohen und niedrigen Konzentrationen von Säuren und Basen Resistencia química con concentraciones altas y bajas de ácidos y bases Химическая стойкость к высоким и низким концентрациям кислот и щелочей	UNI EN ISO 10545/13 ASTM C-650	A - LA - HA Unaffected
RESISTENZA ALLE MACCHIE Stain resistance - Résistance aux taches - Fleckenbeständigkeit Resistencia a las manchas - Стойкость к образованию пятен	UNI EN ISO 10545/14 ASTM C1378	5 Class A
COEFFICIENTE DI ATTRITO Slip resistance Coefficient de glissement Rutschfestigkeit Barfußbereich Coeficiente de atrito medio Коэффициент трения		NAT. LAPP. BOCCIAR. R11 20MM
	DIN EN 16165 Annex B DIN EN 16165 Annex A ANSI A326.3:2017 DCOF B.C.R.A. D.M. N. 236 14/6/89 AS 4586-2013 Anexo A BS 7976-2: 2002 BSEN13036-4:2011 Pendulum testers UNE 41901:2017 EX DB SUA (actual)	R10 B (A+B) WET ≥ 0,50 > 0,40 P2 < 36 Moderate Slip potential -
		- - - - - - -
		R11 C (A+B+C) WET ≥ 0,65 > 0,40 P4 > 36 Low Slip potential 3

Per maggiori chiarimenti sui dati tecnici e sulla garanzia consultare il catalogo generale in vigore. - For further information on technical specifications, please consult our up-dated general catalogue.- Pour toutes informations supplémentaires sur les données techniques et sur les garanties, veuillez consulter le catalogue general en vigueur. - Für weitere Informationen über technische Daten und Garantie beziehen sie sich bitte auf den aktuellen Gesamtkatalog. - Para ulteriores informaciones sobre los datos técnicos y la garantía, vease el catalogo general en vigor. - Более подробную информацию о технических данных и гарантии смотрите в действующем сводном катал.



* La lista completa e aggiornata dei prodotti certificati è visionabile sul sito www.cstb.fr. Per qualsiasi ulteriore informazione contattare Emileramica Group. - The full, up-to-date list of certified products can be viewed at www.cstb.fr. Please contact the Emileramica Group for any further information. - La liste complète et à jour des produits certifiés peut être consultée sur le site www.cstb.fr. Pour tout renseignement complémentaire, veuillez contacter Emileramica Group. - Die komplette und aktualisierte Liste der zertifizierten Produkte ist im Internet auf www.cstb.fr einsehbar. Für ausführliche Informationen kontaktieren Sie bitte die Emileramica Group. - La lista completa y actualizada de los productos certificados se puede consultar accediendo al sitio web www.cstb.fr. Para más información pueden ponerse en contacto con Emileramica Group.

Formato Size Format Format Тamaño Формат cm	Spessore Thickness Epaisseur Stärke Espesor Толщина mm	Pz. x Mq. Pieces x Sqm Pcs / M ² Stk. x Qm Pzs x Mc. Шт x Кв.М.	Pz. x Scat. Pieces x Box Pcs / Bte Stk. x Krt. Pzs x Caja Шт x Кор.	Mq. x Scat. Sqm x Box M ² / Bte Qm x Krt. Mc. x Caja Кв.М. x Кор.	Peso x Scat. Weight x Box Poids / Bte Gewicht x Krt. Peso x Caja Вес x Кор. Kg	Scat. x Pal. Boxes x Pal. Bte / Pal. Krt. x Pal. Cajas x Pal. Кор. x Подд.	Mq. x Pal. Sqm x Pal. M ² / Pal. Qm x Pal. Mc. x Pal. Кв.М x Подд.	Peso x Pal. Weight x Pal. Poids / Pal. Gewicht x Pal. Peso x Pal. Вес x Подд. Kg
120x120 Naturale R10	9,5	0,69	1	1,440	31,68	36	51,84	1140
60x120 Naturale R10 - Lappato - Bocciardato R11	9,5	1,39	2	1,440	31,68	36	51,84	1140
45x90 Naturale R10	9,5	2,47	3	1,215	26,73	32	38,88	855
60x60 Naturale R10	9,5	2,78	3	1,080	23,76	40	43,20	950
30x60 Naturale R10 - Lappato - Bocciardato R11	9,5	5,56	6	1,080	23,76	48	51,84	1140
60x120 Mural Naturale R10	9,5	1,39	2	1,440	31,68	36	51,84	1140
30x60 Mural Naturale R10	9,5	5,56	5	0,900	19,80	48	43,20	950
30x30 Mosaico 3X3 Naturale R10	9,5	11,11	5	0,450	8,73	60	27,00	524
45x90 20MM Naturale R11	20	2,47	2	0,810	37,26	24	19,44	894



ELEGANCE PRO

FRANÇAIS / DEUTSCHE / ESPANOL / РУССКИЙ

P.1

Elegance Pro : l'élégance prend forme

Inspirée des veines naturelles du grès, la collection Elegance Pro met à l'honneur polyvalence et créativité. Le raffinement du motif, pensé et produit d'après un nouveau procédé pour augmenter encore plus la fidélité à la pierre naturelle, devient la trame d'une collection dotée d'un potentiel architectural illimité. Avec ses sept colorations chaudes coordonnées, la palette d'Elegance Pro est sophistiquée et ductile pour personnaliser les cadres, où l'ambiance chaleureuse s'unit à un style essentiel et contemporain. La force d'expression de la collection croît davantage avec les nombreuses finitions disponibles - naturelle, rodée, bouchardée et Mural, un décor tridimensionnel parfait sur les murs - qui forment des compositions et des jeux de lumière sur les surfaces. Elegance Pro regroupe polyvalence, design et fonctionnalité : la collection idéale pour caractériser les applications résidentielles ou les projets complexes d'architecture.

P.1

Elegance Pro: la elegancia cobra forma

Inspirada en el veteadado natural de la piedra arenisca, Elegance Pro es una colección que ha sido diseñada centrándose en la versatilidad y la creatividad. La elegancia de su diseño —concebido y realizado mediante un nuevo proceso de producción que le permite ser más fiel aún a la piedra natural— se convierte en la trama de una colección con infinitas posibilidades arquitectónicas. Elegance Pro presenta siete colores de tonalidades cálidas y combinables entre sí, que crean una paleta sofisticada y versátil con la que caracterizar ambientes que reúnen una atmósfera acogedora y un mood esencial y contemporáneo. Las posibilidades expresivas de la colección se amplían con los numerosos acabados disponibles (natural, esmerilado, abujardado) y con Mural, una decoración tridimensional perfecta para revestimientos, para crear combinaciones sofisticadas y juegos de luz en las superficies. Elegance Pro conjuga versatilidad, diseño y funcionalidad, y se convierte en la colección perfecta para caracterizar entornos residenciales o proyectos arquitectónicos complejos.

P.1

Elegance Pro: Wenn Eleganz Gestalt annimmt

Die von den natürlichen Äderungen des Standsteins inspirierte Kollektion Elegance Pro bietet viel Raum für Vielseitigkeit und Kreativität. Die Erlesenheit des Designs, das den Naturstein durch einen neuen Fertigungsprozess besonders realistisch wiedergibt, definiert eine Kollektion, die unendlich viele Gestaltungsmöglichkeiten eröffnet. Elegance Pro steht in sieben warmen Farbtönen zur Wahl, die miteinander kombinierbar sind. Die anpassungsfähige Palette lädt zur Gestaltung von Raumkonzepten ein, die eine warme Atmosphäre mit einem schlichten, zeitgemäßen Look verbinden. Die Ausdrucksmöglichkeiten der Kollektion werden durch eine Reihe von Oberflächenvarianten - unbehandelt, geläpft und gehämmert - und das 3D-Dekor Mural für die Wand erweitert, das raffinierte Kombinationen zulässt und interessante Lichtspiele auf der Oberfläche erzeugt. Elegance Pro vereint Vielseitigkeit, Design und Funktionalität in einer Kollektion, die sich für den Privatbereich oder komplexe architektonische Konzepte eignet.

P.1

Elegance Pro: элгантность обретает форму

При создании коллекции Elegance Pro, черпающей вдохновение в естественных прожилках песчаника, в центре внимания находились универсальность и креативность. Изысканный рисунок, разработанный и созданный с применением нового производственного процесса, обеспечивающего более высокую реалистичность воссоздания натурального камня, становится отправной точкой для коллекции с неограниченным потенциалом в сфере архитектуры. Elegance Pro предлагает семь сочетающихся друг с другом теплых цветов, которые образуют изысканную и гибкую палитру для создания в помещениях уютной атмосферы в строгом, современном стиле. Выразительные возможности коллекции дополнительно расширяются многочисленными доступными отделками (натуральная, шлифованная, бучардированная) и идеально подходящим для облицовки стен рельефным декором Mural: они позволяют создавать на поверхностях изысканные сочетания и игру света. Коллекция Elegance Pro объединяет в себе универсальность, дизайн и практичность, и рекомендует себя в качестве отличного решения для оформления жилых объектов или сложных архитектурных проектов.

ELEGANCE PRO

COLORI E FORMATI

Colours and Sizes | Couleurs et Formats | Farben und Formate | Colores y Tamaños | Цвета и Форматы

Taupe Naturale R10 | Bocciardato R11



Sand Naturale R10 | Bocciardato R11



Ivory Naturale R10 | Bocciardato R11








Si consiglia la posa con fuga 2 mm. - Laying with a 2 mm-joint is recommended. - Pose recommandée avec joints de 2 mm. - Es wird eine Fugenbreite von 2 mm empfohlen. - Se recomienda la colocación con juntas de 2 mm. - Рекомендуется укладка с швом 2 мм.

ELEGANCE PRO


COLORI E FORMATI

Colours and Sizes | Couleurs et Formats | Farben und Formate | Colores y Tamaños | Цвета и Форматы

9,5 mm.

 <p>Naturale R10 Rett. 120x120 - 47^{1/4}"x47^{1/4}" EK80 Sand ● T59 ELE1 Ivory ● T59 up to 12 patterns</p>	<div style="border: 1px solid black; padding: 2px; margin-bottom: 5px;">15x120 - 5^{7/8}"x47^{1/4}"</div> <div style="border: 1px solid black; padding: 2px; margin-bottom: 5px;">20x120 - 7^{7/8}"x47^{1/4}"</div> <div style="border: 1px solid black; padding: 2px;">30x120 - 11^{13/16}"x47^{1/4}"</div>	<p>Formati 15x120, 20x120, 30x120 (Naturale R9 e Bocciardato R11) disponibili a richiesta. Consegna in 8 settimane. Formats 15x120, 20x120, 30x120 (Naturale R9 and Bocciardato R11) available on request. 8 weeks delivery.</p>
 <p>Naturale R10 Rett. 🇺🇸 60x120 - 23^{5/8}"x47^{1/4}" EJYV Taupe ● T31 EJYW Sand ● T31 EJYX Ivory ● T31 up to 17 patterns</p>	<p>Lappato Rett. 60x120 - 23^{5/8}"x47^{1/4}" EJZU Taupe ● T49 EJZV Sand ● T49 EJZW Ivory ● T49 up to 17 patterns</p>	<p>Bocciardato R11 Rett. 🇺🇸 60x120 - 23^{5/8}"x47^{1/4}" EK0A Taupe ● T31 EK0C Sand ● T31 EK0D Ivory ● T31 up to 17 patterns</p>
 <p>Naturale R10 Rett. 45x90 - 17^{11/16}"x35^{7/16}" EJZ3 Taupe ● T23 EJZ4 Sand ● T23 EJZ5 Ivory ● T23 36 patterns</p>		
 <p>Naturale R10 Rett. 60x60 - 23^{5/8}"x23^{5/8}" EJZC Taupe ● T17 EJZD Sand ● T17 EJZE Ivory ● T17 up to 34 patterns</p>		<p>Bocciardato R11 Rett. 60x60 - 23^{5/8}"x23^{5/8}" Bocciardato disponibile a richiesta. Consegna in 8 settimane. Bocciardato available on request. 8 weeks delivery.</p>
 <p>Naturale R10 Rett. 🇺🇸 30x60 - 11^{13/16}"x23^{5/8}" EJZL Taupe ● T14 EJZM Sand ● T14 EJZN Ivory ● T14 up to 68 patterns</p>	<p>Lappato Rett. 30x60 - 11^{13/16}"x23^{5/8}" EK02 Taupe ● T23 EK03 Sand ● T23 EK04 Ivory ● T23 up to 68 patterns</p>	<p>Bocciardato R11 Rett. 🇺🇸 30x60 - 11^{13/16}"x23^{5/8}" EKDS Taupe ● T14 EKDT Sand ● T14 EKDU Ivory ● T14 up to 68 patterns</p>

20MM

 <p>Naturale R11 Rett. 45x90 - 17^{11/16}"x35^{7/16}" EK8E Ivory ● T50 36 patterns</p>	
---	--

Verificare l'abbinamento dei toni tra i formati differenti. - Check the colour matching between different sizes. - Vérifier l'assortiment des tonalités entre les différents formats. - Die Kombination der Farbtöne unter den verschiedenen Formaten prüfen. - Comprobar la combinación de los tonos entre los distintos formatos. - Проверьте сочетание тонов у разных форматов.

ELEGANCE PRO

COLORI E FORMATI

Colours and Sizes | Couleurs et Formats | Farben und Formate | Colores y Tamaños | Цвета и Форматы

White Naturale R10 | Bocciardato R11



Grey Naturale R10 | Bocciardato R11



Dark Grey Naturale R10 | Bocciardato R11



Anthracite Naturale R10 | Bocciardato R11




Si consiglia la posa con fuga 2 mm. - Laying with a 2 mm-joint is recommended. - Pose recommandée avec joints de 2 mm. Es wird eine Fugenbreite von 2 mm empfohlen. - Se recomienda la colocación con juntas de 2 mm. - Рекомендуется укладка с швом 2 мм.

ELEGANCE PRO

COLORI E FORMATI

Colours and Sizes | Couleurs et Formats | Farben und Formate | Colores y Tamaños | Цвета и Форматы

9,5 mm.



Naturale R10 Rett.
120x120 - 47^{1/4}"x47^{1/4}"
EK81 White ● T59
EK82 Dark Grey ● T59
EK83 Anthracite ● T59
up to 12 patterns

15x120 - 5^{7/8}"x47^{1/4}"

20x120 - 7^{7/8}"x47^{1/4}"


30x120 - 11^{13/16}"x47^{1/4}"

Formati 15x120, 20x120, 30x120 (Naturale R9 e Bocciardato R11) disponibili a richiesta. Consegna in 8 settimane.
Formats 15x120, 20x120, 30x120 (Naturale R9 and Bocciardato R11) available on request. 8 weeks delivery.



Naturale R10 Rett. 
60x120 - 23^{5/8}"x47^{1/4}"
EJYY White ● T31
EJYZ Grey ● T31
EJZ0 Dark Grey ● T31
EJZ1 Anthracite ● T31
up to 17 patterns

Lappato Rett.
60x120 - 23^{5/8}"x47^{1/4}"
EJZX White ● T49
EJZY Grey ● T49
EJZZ Dark Grey ● T49
EK00 Anthracite ● T49
up to 17 patterns

Bocciardato R11 Rett. 
60x120 - 23^{5/8}"x47^{1/4}"
EK0E White ● T31
EK0F Grey ● T31
EK0G Dark Grey ● T31
EK0H Anthracite ● T31
up to 17 patterns



Naturale R10 Rett.
45x90 - 17^{11/16}"x35^{7/16}"
EJZ6 White ● T23
EJZ7 Grey ● T23
EJZ8 Dark Grey ● T23
EJZ9 Anthracite ● T23
36 patterns




Naturale R10 Rett.
60x60 - 23^{5/8}"x23^{5/8}"
EJZF White ● T17
EJZG Grey ● T17
EJZH Dark Grey ● T17
EJZJ Anthracite ● T17
up to 34 patterns

Bocciardato R11 Rett.
60x60 - 23^{5/8}"x23^{5/8}"
Bocciardato disponibile a richiesta. Consegna in 8 settimane.
Bocciardato available on request. 8 weeks delivery.



Naturale R10 Rett. 
30x60 - 11^{13/16}"x23^{5/8}"
EJZP White ● T14
EJZQ Grey ● T14
EJZR Dark Grey ● T14
EJZS Anthracite ● T14
up to 68 patterns

Lappato Rett.
30x60 - 11^{13/16}"x23^{5/8}"
EK05 White ● T23
EK06 Grey ● T23
EK07 Dark Grey ● T23
EK08 Anthracite ● T23
up to 68 patterns

Bocciardato R11 Rett. 
30x60 - 11^{13/16}"x23^{5/8}"
EKDV White ● T14
EKDW Grey ● T14
EKDX Dark Grey ● T14
EKDY Anthracite ● T14
up to 68 patterns

20MM



Naturale R11 Rett.
45x90 - 17^{11/16}"x35^{7/16}"
EK8F Grey ● T50
EK8G Dark Grey ● T50
EK8H Anthracite ● T50
36 patterns

Verificare l'abbinamento dei toni tra i formati differenti. - Check the colour matching between different sizes. Vérifier l'assortiment des tonalités entre les différents formats. - Die Kombination der Farbtöne unter den verschiedenen Formaten prüfen. Comprobar la combinación de los tonos entre los distintos formatos. - Проверьте сочетание тонов у разных форматов.


ELEGANCE PRO

DECORI


Decors | Decors | Dekore | Decorados | Декоры

MURAL Naturale R10 Rett.




60x120 - 23^{5/8}"x47^{1/4}"
EK0K Taupe  ● T37
8 patterns




30x60 - 11^{13/16}"x23^{5/8}"
EK85 Taupe  ● T17
32 patterns



60x120 - 23^{5/8}"x47^{1/4}"
EK0L Sand  ● T37
8 patterns



30x60 - 11^{13/16}"x23^{5/8}"
EK86 Sand  ● T17
32 patterns


ELEGANCE PRO

DECORI

Decors | Decors | Dekore | Decorados | Декоры

MURAL Naturale R10 Rett.




60x120 - 23^{5/8}"x47^{1/4}"
EK0M Ivory  ● T37
8 patterns



30x60 - 11^{13/16}"x23^{5/8}"
EK87 Ivory  ● T17
32 patterns



60x120 - 23^{5/8}"x47^{1/4}"
EK0N White  ● T37
8 patterns



30x60 - 11^{13/16}"x23^{5/8}"
EK88 White  ● T17
32 patterns

ELEGANCE PRO

DECORI

Decors | Decors | Dekore | Decorados | Декоры

MURAL Naturale R10 Rett.




60x120 - 23^{5/8}"x47^{1/4}"
EK0P Grey  ● **T37**
 8 patterns




60x120 - 23^{5/8}"x47^{1/4}"
EK0Q Dark Grey  ● **T37**
 8 patterns




60x120 - 23^{5/8}"x47^{1/4}"
EK0R Anthracite  ● **T37**
 8 patterns




30x60 - 11^{13/16}"x23^{5/8}"
EK89 Grey  ● **T17**
 32 patterns



30x60 - 11^{13/16}"x23^{5/8}"
EK8A Dark Grey  ● **T17**
 32 patterns



30x60 - 11^{13/16}"x23^{5/8}"
EK8C Anthracite  ● **T17**
 32 patterns


ELEGANCE PRO


DECORI

Decors | Decors | Dekore | Decorados | Декоры


MOSAICO 3X3* Naturale R10

Tessera - Chip 2,8x2,8 - 1^{1/8}"x1^{1/8}"




30x30 - 11^{13/16}"x11^{13/16}"
EK9F Taupe ● **A96**





30x30 - 11^{13/16}"x11^{13/16}"
EK9J White ● **A96**






30x30 - 11^{13/16}"x11^{13/16}"
EK9G Sand ● **A96**

30x30 - 11^{13/16}"x11^{13/16}"
EK9K Grey ● **A96**





30x30 - 11^{13/16}"x11^{13/16}"
EK9H Ivory ● **A96**




30x30 - 11^{13/16}"x11^{13/16}"
EK9L Dark Grey ● **A96**




30x30 - 11^{13/16}"x11^{13/16}"
EK9M Anthracite ● **A96**


* Su rete in fibra - On fibre mesh backing - Sur filet en fibre de verre - Auf Glasfasernetz - Sobre malla de fibra - На волоконной сетке

Versione lappata e versione mix lappata/naturale su richiesta - Semi-polished version and mixed semi-polished/natural version available on request - Version rodée et version mixte rodée/naturelle sur demande - Versión esmerilada y versión mezclada esmerilada-natural bajo pedido - Geläppte Version und gemischte Version geläpft/natürlich auf Anfrage - По запросу поставляются версия со шлифованной отделкой и смешанная шлифованная/натуральная версия

IMBALLI E PESI






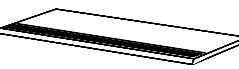


Packing and Weight | Emballages et Poids | Verpackung und Gewicht | Embalajes y Pesos | Упаковка и Вес








Formato Size Format Format Тамаño Формат cm	Spessore Thickness Epaisseur Stärke Espesor Толщина mm	Pz. x Mq. Pieces x Sqm Pcs / M ² Stk. x Qm Pzs x Mc. Шт x Кв.М.	Pz. x Scat. Pieces x Box Pcs / Bte Stk. x Krt. Pzs x Caja Шт x Кор.	Mq. x Scat. Sqm x Box M ² / Bte Qm x Krt. Mc. x Caja Кв.М. x Кор.	Peso x Scat. Weight x Box Poids / Bte Gewicht x Krt. Peso x Caja Вес x Кор. Kg	Scat. x Pal. Boxes x Pal. Bte / Pal. Krt. x Pal. Cajas x Pal. Кор. x Подд.	Mq. x Pal. Sqm x Pal. M ² / Pal. Qm x Pal. Mc. x Pal. Кв.М x Подд.	Peso x Pal. Weight x Pal. Poids / Pal. Gewicht x Pal. Peso x Pal. Вес x Подд. Kg
120x120 Naturale R10	9,5	0,69	1	1,440	31,68	36	51,84	1140
60x120 Naturale R10 - Lappato - Bocciardato R11	9,5	1,39	2	1,440	31,68	36	51,84	1140
45x90 Naturale R10	9,5	2,47	3	1,215	26,73	32	38,88	855
60x60 Naturale R10 - Bocciardato R11	9,5	2,78	3	1,080	23,76	40	43,20	950
30x60 Naturale R10 - Lappato - Bocciardato R11	9,5	5,56	6	1,080	23,76	48	51,84	1140
60x120 Mural Naturale R10	9,5	1,39	2	1,440	31,68	36	51,84	1140
30x60 Mural Naturale R10	9,5	5,56	5	0,900	19,80	48	43,20	950
30x30 Mosaico 3X3 Naturale R10	9,5	11,11	5	0,450	8,73	60	27,00	524
45x90 20MM Naturale R11	20	2,47	2	0,810	37,26	24	19,44	894

ELEGANCE PRO

PEZZI SPECIALI

Trims | Pieces Speciales | Formteile | Piezas Especiales | Специальные Изделия

Dimensione Size	Color				Fascia di prezzo Price band					
	Taupe	Sand	Ivory	White						
 Battiscopa - Skirting	Naturale R10 Rett. 7x60 - 2 ^{3/4} "x23 ^{5/8} " Pcs. Box 15 - LM x Box 9,00	EK9P 	EK9Q 	EK9R 	EK9S 	● A11				
	Naturale R10 Rett. 4,6x90 - 1 ^{13/16} "x35 ^{7/16} " Pcs. Box 8 - LM x Box 7,20	EK9X	EK9Y	EK9Z	EKA0	● A18				
 Gradino - Stair Tread	Naturale R10 Rett. 33x120 - 12 ^{15/16} "x47 ^{1/4} " Pcs. Box 2 - LM x Box 2,40	EKA5	EKA6	EKA7	EKA8	● A82				
	Bocciardato R11 Rett. 33x120 - 12 ^{15/16} "x47 ^{1/4} " Pcs. Box 2 - LM x Box 2,40	EKAF	EKAG	EKAH	EKAJ	● A82				
 Gradone Naturale - Step	Naturale R10 Rett. 33x120x3,2x3,2 12 ^{15/16} "x47 ^{1/4} "x1 ^{1/4} "x1 ^{1/4} " Pcs. Box 2 - LM x Box 2,40	EKAP	EKAQ	EKAR	EKAS	● A98				
 Angolare Dx Sx Corner Tile Right Left	Naturale R10 Rett. 33x120x3,2x3,2 12 ^{15/16} "x47 ^{1/4} "x1 ^{1/4} "x1 ^{1/4} " Pcs. Box 1 - LM x Box 1,20	Dx Right EKAX	Sx Left EKC5	Dx Right EKAY	Sx Left EKC6	Dx Right EKAZ	Sx Left EKC7	Dx Right EKC0	Sx Left EKC8	● A104

Dimensione Size	Color			Fascia di prezzo Price band				
	Grey	Dark Grey	Anthracite					
 Battiscopa - Skirting	Naturale R10 Rett. 7x60 - 2 ^{3/4} "x23 ^{5/8} " Pcs. Box 15 - LM x Box 9,00	EK9T 	EK9U 	EK9V 	● A11			
	Naturale R10 Rett. 4,6x90 - 1 ^{13/16} "x35 ^{7/16} " Pcs. Box 8 - LM x Box 7,20	EKA1	EKA2	EKA3	● A18			
 Gradino - Stair Tread	Naturale R10 Rett. 33x120 - 12 ^{15/16} "x47 ^{1/4} " Pcs. Box 2 - LM x Box 2,40	EKA9	EKAA	EKAC	● A82			
	Bocciardato R11 Rett. 33x120 - 12 ^{15/16} "x47 ^{1/4} " Pcs. Box 2 - LM x Box 2,40	EKAK	EKAL	EKAM	● A82			
 Gradone Naturale - Step	Naturale R10 Rett. 33x120x3,2x3,2 12 ^{15/16} "x47 ^{1/4} "x1 ^{1/4} "x1 ^{1/4} " Pcs. Box 2 - LM x Box 2,40	EKAT	EKAU	EKAV	● A98			
 Angolare Dx Sx Corner Tile Right Left	Naturale R10 Rett. 33x120x3,2x3,2 12 ^{15/16} "x47 ^{1/4} "x1 ^{1/4} "x1 ^{1/4} " Pcs. Box 1 - LM x Box 1,20	Dx Right EKC1	Sx Left EKC9	Dx Right EKC2	Sx Left EKCA	Dx Right EKC3	Sx Left EKCC	● A104

Pezzi speciali 20 mm su richiesta - 20mm trims available on request - pièces spéciales 20mm (sur demande) - formteile 20mm auf anfrage erhältlich - piezas especiales 20mm disponibles bajo pedido - специальные изделия 20mm по запросу

I pezzi speciali inclusi nel campo di applicazione della EN 14411:2016 presentano le stesse caratteristiche di superficie dei fondi di partenza.
Trims within the scope of EN 14411:2016 have the same surface characteristics as the relative plain tiles.

ELEGANCE PRO



Grey Naturale R10 Rett. 60x120 - 23^{5/8}"x47^{1/4}"
 Grey Mural Naturale R10 Rett. 60x120 - 23^{5/8}"x47^{1/4}"
 Anthracite Naturale R10 Rett. 60x120 - 23^{5/8}"x47^{1/4}"
 Anthracite Bocciardato R11 Rett. 60x120 - 23^{5/8}"x47^{1/4}"
 Anthracite Mural Naturale R10 Rett. 60x120 - 23^{5/8}"x47^{1/4}"